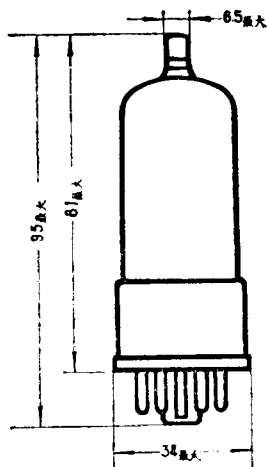



# 6B8P型 双二极管——五极管



类 - 型：旁热式氧化物阴极


用 途：高频和低频电压放大，检波和自动音量控制

## 主要电参数

灯丝电压(~或-)	6.3V
灯丝电流	$300 \pm 25\text{mA}$
阳极电压(-)	250V
第二栅极电压(-)	125V
第一栅极电压(-)	-3V
阳极电流	$10^{+3}_{-2.7}\text{mA}$
第二栅极电流	$2.45 + 1.05\text{mA}$
跨导	$1.35^{+0.25}_{-0.3}\text{mA/V}$
每个二极管整流电流	不小于220 $\mu\text{A}$
每个二极管阳极零电流	1.25 $\mu\text{A}$

电极和管脚连接图

- 1-管底金属圈  
2-灯丝  
3-阳极  
4-第一个二极  
管阳极  
 $G_1$ -顶部出  
头第一  
栅极



- 5-第二个二  
极管阳极  
6-第二栅极  
7-灯丝  
8-阴极和  
三栅极

极 间 电 容

输入电容  
输出电容  
过渡电容

$4 \begin{smallmatrix} +1.5 \\ -1 \end{smallmatrix} \text{PF}$   
 $11 \pm 2 \text{PF}$   
不大于  $0.05 \text{PF}$

### 极限运用数据

最大灯丝电压(~或-)	6.9V
最小灯丝电压(~或-)	5.7V
最大阳极电压(-)	275V
最大第二栅极电压(-)	140V
最大每个二极管整流电流	1mA
最大阳极损耗功率	4W
最大第二栅极损耗功率	0.3W
最大阴极和灯丝间电压	100V

